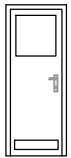




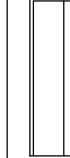




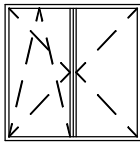
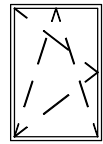
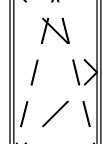


ZESTAWIENIE STOLARKI

OZNACZENIE		D1	D2	D3	D4	D5	D6	D7	D8	D9	D10
SCHEMAT DRZWI											
WYMIARY W ŚWIETLE OŚCIEŻNICY	S _o	80	90	110	90	100	100 + 40	90	100 + 40	200	140
	H _o	200	200	200	200	200	210	200	210	210	210
PARTER	L	5	5	1	2						
	P		2				1	1	1	1	1
I PIĘTRO	L				2						
	P					1	1				
RAZEM SZTUK		5	7	1	5	1	1	2	1	1	1
UWAGI		DRZWI WEWNĘTRZNE Z NAWIEWEM			DRZWI WEWNĘTRZNE PŁYTOWE			DRZWI ZEWNĘTRZNE WZMOCNIONE			DRZWI WEWN. ODPORNOŚĆ OGNIOWA E - 30

OZNACZENIE		O1	O2	O3
SCHEMAT OKIEN				
WYMIARY W ŚWIETLE OŚCIEŻY	S _o	180	120	120
	H _o	180	180	230
PARTER		2	1	
I PIĘTRO		3	1	1
RAZEM SZTUK		5	2	1
UWAGI		W ramach okiennych zamontować nawiewniki higrosterowane EMM w/g projektu sanitarnego		

Uwaga !

Przed zamówieniem wymiary stolarki podane w zestawieniu i na rysunkach sprawdzić na budowie.

TREŚĆ RYSUNKU		ZESTAWIENIE STOLARKI		INWESTOR	
BRANŻA		ARCHITEKTURA		Gmina Czernikowo ul. Słowackiego 12 87-640 Czernikowo	
PROJEKTANT	IMIĘ I NAZWISKO	NR. UPR.	PODPIS		
ARCHITEKTURY	mgr inż. arch. Małgorzata Raczyńska	UAN-IV/8346/ 25/TO/89		BUDOWA - ADRES Zmiana sposobu użytkowania remizy OSP z przebudową na świetlicę wiejską ul. Szkolna 4, Czernikowo	
Data opracowania	luty 2011 r.		Nr. rys.		