

UCHWAŁA Nr XVI / 81 / 2016
RADY GMINY W CZERNIKOWIE
z dnia 28 czerwca 2016 roku

w sprawie zmian w Wieloletniej Prognozie Finansowej Gminy Czernikowo na lata
2016-2025

Na podstawie art.226, art.227, art.230 ust.6 i art.243 ustawy z dnia 27 sierpnia
2009r o finansach publicznych{ Dz. U. z 2013 r t.j. poz.885 ze zmianami}

Rada Gminy

uchwała co następuje ;

§ 1

Przyjmuje się Wieloletnią prognozę Finansową Gminy Czernikowo na lata 2016-2025 z
prognozą długu i spłatą zobowiązań na lata 2016-2025
zmienionej ;
- zarządzeniem Wójta Nr 3/2016 z dnia 22.01.2016r
- uchwałą RG Nr XIV/75/2016 z dnia 24.03.2016r
wprowadza się zmiany zgodnie z załącznikiem Nr 1 i 2


§ 2

Wykonanie uchwały powierza się Wójtowi Gminy

§ 3

Uchwała wchodzi w życie z dniem podjęcia

Przewodnicząca Rady Gminy


/ mgr Jadwiga Padlewska /

Wieloletnia Prognoza Finansowa

1)

Wyszczególnienie	Dochody ogółem ^x	z tego:										
		Dochody bieżące ^x	w tym:						Dochody majątkowe ^x	w tym:		
			dochody z tytułu udziału we wpływach z podatku dochodowego od osób fizycznych	dochody z tytułu udziału we wpływach z podatku dochodowego od osób prawnych	podatki i opłaty ³⁾	w tym:		z subwencji ogólnej		z tytułu dotacji i środków przeznaczonych na cele bieżące	ze sprzedaży majątku ^x	z tytułu dotacji oraz środków przeznaczonych na inwestycje
						z podatku od nieruchomości						
Lp	1	1.1	1.1.1	1.1.2	1.1.3	1.1.3.1	1.1.4	1.1.5	1.2	1.2.1	1.2.2	
Formuła	[1.1]+[1.2]											
2016	36 921 558,00	34 487 868,00	2 890 785,00	17 000,00	5 038 000,00	2 200 000,00	17 884 435,00	8 467 593,00	2 433 690,00	30 000,00	2 403 690,00	
2017	31 030 000,00	31 000 000,00	2 890 000,00	19 000,00	4 885 000,00	2 200 000,00	18 200 000,00	4 800 000,00	30 000,00	30 000,00	0,00	
2018	32 740 000,00	32 710 000,00	2 970 000,00	19 000,00	4 970 000,00	2 250 000,00	18 300 000,00	4 594 000,00	30 000,00	30 000,00	0,00	
2019	33 430 000,00	33 400 000,00	3 070 000,00	19 000,00	5 070 000,00	2 300 000,00	18 600 000,00	6 100 000,00	30 000,00	30 000,00	0,00	
2020	34 230 000,00	34 200 000,00	3 160 000,00	20 000,00	5 170 000,00	2 350 000,00	19 000 000,00	6 300 000,00	30 000,00	30 000,00	0,00	
2021	35 130 000,00	35 100 000,00	3 260 000,00	20 000,00	5 280 000,00	2 450 000,00	19 450 000,00	6 500 000,00	30 000,00	30 000,00	0,00	
2022	35 940 000,00	35 910 000,00	3 350 000,00	20 000,00	5 350 000,00	2 500 000,00	19 900 000,00	6 700 000,00	30 000,00	30 000,00	0,00	
2023	36 760 000,00	36 730 000,00	3 450 000,00	21 000,00	5 420 000,00	2 550 000,00	20 300 000,00	6 900 000,00	30 000,00	30 000,00	0,00	
2024	37 700 000,00	37 670 000,00	3 500 000,00	21 000,00	5 480 000,00	2 600 000,00	20 700 000,00	7 100 000,00	30 000,00	30 000,00	0,00	
2025	37 830 000,00	37 800 000,00	3 540 000,00	21 000,00	5 530 000,00	2 650 000,00	21 200 000,00	7 300 000,00	30 000,00	30 000,00	0,00	

1) Wzór może być stosowany także w układzie pionowym, w którym poszczególne pozycje są przedstawione w kolumnach, a lata w wierszach.

2) Zgodnie z art. 227 ustawy z dnia 27 sierpnia 2009 r. o finansach publicznych (Dz. U. z 2013 r. poz. 885 z póź. zm.) zwanej dalej „ustawą”, wieloletnia prognoza finansowa obejmuje okres roku budżetowego oraz co najmniej trzech kolejnych lat. W sytuacji dłuższego okresu prognozowania finansowego wzór stosuje się także dla lat wykraczających poza minimalny (4 letni) okres prognozy, wynikający z art. 227 ustawy.

3) W pozycji wykazuje się kwoty wszystkich podatków i opłat pobieranych przez jednostki samorządu terytorialnego, a nie tylko podatków i opłat lokalnych.

Wyszczególnienie	Wydatki ogółem ^x	z tego:								Wydatki majątkowe
		Wydatki bieżące ^x	w tym:					w tym:		
			z tytułu poręczeń i gwarancji ^x	w tym:		wydatki na obsługę długu ^x	odsetki i dyskonto określone w art. 243 ust. 1 ustawy ^x	w tym:		
				gwarancje i poręczenia podlegające wyłączeniu z limitu spłaty zobowiązań, o którym mowa w art. 243 ustawy ^x	na spłatę przyjętych zobowiązań samodzielnego publicznego zakładu opieki zdrowotnej przekształconego na zasadach określonych w przepisach o działalności leczniczej, w wysokości w jakiej nie podlegają sfinansowaniu dotacją z budżetu państwa ⁴⁾			odsetki i dyskonto podlegające wyłączeniu z limitu spłaty zobowiązań, o którym mowa w art. 243 ustawy, w terminie nie dłuższym niż 90 dni po zakończeniu programu, projektu lub zadania i otrzymaniu refundacji z tych środków (bez odsetek i dyskonta od zobowiązań na wkład krajowy) ^x	odsetki i dyskonto podlegające wyłączeniu z limitu spłaty zobowiązań, o którym mowa w art. 243 ustawy, z tytułu zobowiązań zaciągniętych na wkład krajowy ^x	
2.1	2.1.1	2.1.1.1	2.1.2	2.1.3	2.1.3.1	2.1.3.1.1	2.1.3.1.2	2.2		
Lp	2	2.1	2.1.1	2.1.1.1	2.1.2	2.1.3	2.1.3.1	2.1.3.1.1	2.1.3.1.2	2.2
Formuła	[2.1] + [2.2]									
2016	35 214 936,00	31 429 091,00	0,00	0,00	0,00	744 000,00	744 000,00	0,00	78 000,00	3 785 845,00
2017	29 569 750,00	27 639 150,00	0,00	0,00	0,00	964 400,00	964 400,00	0,00	75 000,00	1 930 600,00
2018	30 494 168,00	28 260 098,00	0,00	0,00	0,00	908 930,00	908 930,00	0,00	70 000,00	2 234 070,00
2019	31 405 000,00	29 360 520,00	0,00	0,00	x	790 520,00	790 520,00	0,00	65 000,00	2 044 480,00
2020	31 930 000,00	30 371 640,00	0,00	0,00	x	668 640,00	668 640,00	0,00	60 000,00	1 558 360,00
2021	32 930 000,00	30 857 760,00	0,00	0,00	x	636 760,00	636 760,00	0,00	55 000,00	2 072 240,00
2022	33 340 000,00	31 950 410,00	0,00	0,00	x	502 410,00	502 410,00	0,00	50 000,00	1 389 590,00
2023	34 760 000,00	32 260 000,00	0,00	0,00	x	392 000,00	392 000,00	0,00	45 000,00	2 500 000,00
2024	35 530 000,00	33 030 000,00	0,00	0,00	x	280 000,00	280 000,00	0,00	40 000,00	2 500 000,00
2025	36 130 000,00	33 630 000,00	0,00	0,00	x	51 000,00	51 000,00	0,00	30 000,00	2 500 000,00

4) W pozycji wykazuje się kwoty dla lat budżetowych 2013-2018.

J. Paszka

Wyszczególnienie	Wynik budżetu ^x	Przychody budżetu ^x	z tego:								
			Nadwyżka budżetowa z lat ubiegłych ^x	w tym:		Wolne środki, o których mowa w art. 217 ust.2 pkt 6 ustawy ^x	Kredyty, pożyczki, emisja papierów wartościowych ^x	w tym:		Inne przychody niezwiązane z zaciąganiem długu ^{5) x}	w tym:
				na pokrycie deficytu budżetu ^x				na pokrycie deficytu budżetu ^x			na pokrycie deficytu budżetu ^x
Lp	3	4	4.1	4.1.1	4.2	4.2.1	4.3	4.3.1	4.4	4.4.1	
Formuła	[1]-[2]	[4.1] + [4.2] + [4.3] + [4.4]									
2016	1 706 622,00	580 960,00	0,00	0,00	80 960,00	0,00	500 000,00	0,00	0,00	0,00	
2017	1 460 250,00	0,00	0,00	0,00	0,00	0,00	0,00	0,00	0,00	0,00	
2018	2 245 832,00	0,00	0,00	0,00	0,00	0,00	0,00	0,00	0,00	0,00	
2019	2 025 000,00	0,00	0,00	0,00	0,00	0,00	0,00	0,00	0,00	0,00	
2020	2 300 000,00	0,00	0,00	0,00	0,00	0,00	0,00	0,00	0,00	0,00	
2021	2 200 000,00	0,00	0,00	0,00	0,00	0,00	0,00	0,00	0,00	0,00	
2022	2 600 000,00	0,00	0,00	0,00	0,00	0,00	0,00	0,00	0,00	0,00	
2023	2 000 000,00	0,00	0,00	0,00	0,00	0,00	0,00	0,00	0,00	0,00	
2024	2 170 000,00	0,00	0,00	0,00	0,00	0,00	0,00	0,00	0,00	0,00	
2025	1 700 000,00	0,00	0,00	0,00	0,00	0,00	0,00	0,00	0,00	0,00	

5) W pozycji wykazuje się w szczególności kwoty przychodów z tytułu prywatyzacji majątku oraz spłaty pożyczek udzielonych ze środków jednostki.

J. Paolich

Wyszczególnienie	Rozchody budżetu ^x	z tego:					Inne rozchody niezwiązane ze spłatą długu
		Spłaty rat kapitałowych kredytów i pożyczek oraz wykup papierów wartościowych ^x	w tym:			Inne rozchody niezwiązane ze spłatą długu	
			w tym łączna kwota przypadających na dany rok kwot wyłączeń z limitu spłaty zobowiązań, o którym mowa w art. 243 ustawy ^x	z tego:			
				kwota przypadających na dany rok kwot wyłączeń określonych w art. 243 ust. 3 ustawy ^x	kwota przypadających na dany rok kwot wyłączeń określonych w art. 243 ust. 3a ustawy ^x		
Lp	5	5.1	5.1.1	5.1.1.1	5.1.1.2	5.1.1.3	5.2
Formuła	[5.1] + [5.2]		[5.1.1.1] + [5.1.1.2] + [5.1.1.3]				
2016	2 287 582,00	2 287 582,00	100 000,00	100 000,00	0,00	0,00	0,00
2017	1 460 250,00	1 460 250,00	100 000,00	100 000,00	0,00	0,00	0,00
2018	2 245 832,00	2 245 832,00	200 000,00	200 000,00	0,00	0,00	0,00
2019	2 025 000,00	2 025 000,00	400 000,00	400 000,00	0,00	0,00	0,00
2020	2 300 000,00	2 300 000,00	200 000,00	200 000,00	0,00	0,00	0,00
2021	2 200 000,00	2 200 000,00	800 000,00	800 000,00	0,00	0,00	0,00
2022	2 600 000,00	2 600 000,00	0,00	0,00	0,00	0,00	0,00
2023	2 000 000,00	2 000 000,00	0,00	0,00	0,00	0,00	0,00
2024	2 170 000,00	2 170 000,00	600 000,00	600 000,00	0,00	0,00	0,00
2025	1 700 000,00	1 700 000,00	405 000,00	405 000,00	0,00	0,00	0,00

6) W pozycji wykazuje się w szczególności wyłączenia wynikające z art. 36 ustawy z dnia 7 grudnia 2012 r. o zmianie niektórych ustaw w związku z realizacją ustawy budżetowej (Dz.U. poz. 1456 oraz z 2013 r. poz. 1199) oraz kwoty wykupu obligacji przychodowych.

Wyszczególnienie	Kwota długu ^x	Kwota zobowiązań wynikających z przejęcia przez jednostkę samorządu terytorialnego zobowiązań po likwidowanych i przekształcanych jednostkach zaliczanych do sektora finansów publicznych	Relacja zrównoważenia wydatków bieżących, o której mowa w art. 242 ustawy	
			Różnica między dochodami bieżącymi a wydatkami bieżącymi	Różnica między dochodami bieżącymi, skorygowanymi o środki ⁷⁾ a wydatkami bieżącymi, pomniejszonymi o wydatki ⁸⁾
Lp	6	7	8.1	8.2
Formuła			[1.1] - [2.1]	[1.1] + [4.1] + [4.2] - ([2.1] - [2.1.2])
2016	19 963 832,00	0,00	3 058 777,00	3 139 737,00
2017	18 365 832,00	0,00	3 360 850,00	3 360 850,00
2018	16 120 000,00	0,00	4 449 902,00	4 449 902,00
2019	13 970 000,00	0,00	4 039 480,00	4 039 480,00
2020	10 670 000,00	0,00	3 828 360,00	3 828 360,00
2021	8 470 000,00	0,00	4 242 240,00	4 242 240,00
2022	5 870 000,00	0,00	3 959 590,00	3 959 590,00
2023	3 870 000,00	0,00	4 470 000,00	4 470 000,00
2024	1 700 000,00	0,00	4 640 000,00	4 640 000,00
2025	0,00	0,00	4 170 000,00	4 170 000,00

7) Skorygowanie o środki określone w przepisach dotyczy w szczególności powiększenia o nadwyżkę budżetową z lat ubiegłych, zgodnie z art. 242 ustawy.

8) Pomniejszenie wydatków bieżących, zgodnie z art. 36 ust. 1 pkt 1 ustawy z dnia 7 grudnia 2012 r. o zmianie niektórych ustaw w związku z realizacją ustawy budżetowej, dotyczy lat 2013-2015.

J. Paweł

Wyszczególnienie	Wskaźnik spłaty zobowiązań								
	Wskaźnik planowanej łącznej kwoty spłaty zobowiązań, o której mowa w art. 243 ust. 1 ustawy do dochodów, bez uwzględnienia zobowiązań związku współtworzonego przez jednostkę samorządu terytorialnego i bez uwzględnienia ustawowych wyłączeń przypadających na dany rok.	Wskaźnik planowanej łącznej kwoty spłaty zobowiązań, o której mowa w art. 243 ust. 1 ustawy do dochodów, bez uwzględnienia zobowiązań związku współtworzonego przez jednostkę samorządu terytorialnego, po uwzględnieniu ustawowych wyłączeń przypadających na dany rok	Kwota zobowiązań związku współtworzonego przez jednostkę samorządu terytorialnego przypadających do spłaty w danym roku budżetowym, podlegająca doliczeniu zgodnie z art. 244 ustawy	Wskaźnik planowanej łącznej kwoty spłaty zobowiązań, o której mowa w art. 243 ust. 1 ustawy do dochodów, po uwzględnieniu zobowiązań związku współtworzonego przez jednostkę samorządu terytorialnego oraz po uwzględnieniu ustawowych wyłączeń przypadających na dany rok	Wskaźnik dochodów bieżących powiększonych o dochody ze sprzedaży majątku oraz pomniejszonych o wydatki bieżące, do dochodów budżetu, ustalony dla danego roku (wskaźnik ^x jednoroczny)	Dopuszczalny wskaźnik spłaty zobowiązań określony w art. 243 ustawy, po uwzględnieniu ustawowych wyłączeń, obliczony w oparciu o plan 3 kwartału roku poprzedzającego pierwszy rok prognozy (wskaźnik ustalony w oparciu o średnią arytmetyczną z 3 ^x poprzednich lat) ^x	Dopuszczalny wskaźnik spłaty zobowiązań określony w art. 243 ustawy, po uwzględnieniu ustawowych wyłączeń, obliczony w oparciu o pierwszy rok prognozy (wskaźnik ustalony w oparciu o średnią arytmetyczną z 3 ^x poprzednich lat)	Informacja o spełnieniu wskaźnika spłaty zobowiązań określonego w art. 243 ustawy, po uwzględnieniu zobowiązań związku współtworzonego przez jednostkę samorządu terytorialnego oraz po uwzględnieniu ustawowych wyłączeń, obliczonego w oparciu o plan 3 kwartałów roku budżetowy	Informacja o spełnieniu wskaźnika spłaty zobowiązań określonego w art. 243 ustawy, po uwzględnieniu zobowiązań związku współtworzonego przez jednostkę samorządu terytorialnego oraz po uwzględnieniu ustawowych wyłączeń, obliczonego w oparciu o wykonanie roku poprzedzającego rok budżetowy
Lp	9.1	9.2	9.3	9.4	9.5	9.6	9.6.1	9.7	9.7.1
Formuła	$\frac{[(2.1.1.1] + [2.1.3.1] + [5.1])}{[1]}$	$\frac{[(2.1.1.1) - (2.1.1.1b) + (2.1.3.1) - (2.1.3.1.2b) + (5.1) - (5.1.1b)]}{[(2.1.1.1) - (5.1.1b)]}$		$\frac{[(2.1.1.1) - (2.1.1.1b) + (2.1.3.1) - (2.1.3.1.2b) + (5.1) - (5.1.1b)]}{[(2.1.1.1) - (5.1.1b)]}$	$\frac{[(1.1) - (15.1.1)] + (1.2.1) - (2.1) - (2.1.2) + (15.2)}{[(1.1) - (15.1.1)]}$	średnia z trzech poprzednich lat [9.5]	średnia z trzech poprzednich lat [9.5]	[9.6] – [9.4]	[9.6.1] – [9.4]
2016	8,21%	7,73%	0,00	7,73%	8,37%	9,37%	9,34%	TAK	TAK
2017	7,81%	7,25%	0,00	7,25%	10,93%	8,05%	8,03%	TAK	TAK
2018	9,64%	8,81%	0,00	8,81%	13,68%	9,22%	9,19%	TAK	TAK
2019	8,42%	7,03%	0,00	7,03%	12,17%	10,99%	10,99%	TAK	TAK
2020	8,67%	7,91%	0,00	7,91%	11,27%	12,26%	12,26%	TAK	TAK
2021	8,08%	5,64%	0,00	5,64%	12,16%	12,37%	12,37%	TAK	TAK
2022	8,63%	8,49%	0,00	8,49%	11,10%	11,87%	11,87%	TAK	TAK
2023	6,51%	6,38%	0,00	6,38%	12,24%	11,51%	11,51%	TAK	TAK
2024	6,50%	4,80%	0,00	4,80%	12,39%	11,83%	11,83%	TAK	TAK
2025	4,63%	3,48%	0,00	3,48%	11,10%	11,91%	11,91%	TAK	TAK

9) W pozycji wykazuje się w szczególności wyłączenia wynikające z art. 36 ustawy z dnia 7 grudnia 2012 r. o zmianie niektórych ustaw w związku z realizacją ustawy budżetowej oraz wyłączenia związane z emisją obligacji przychodowych. Identyczne wyłączenia dotyczą pozycji 9.6.1.

J. Paolka

Wyszczególnienie	Przeznaczenie prognozowanej nadwyżki budżetowej ¹⁰⁾	Informacje uzupełniające o wybranych rodzajach wydatków budżetowych									
		w tym na:		z tego:					Wydatki inwestycyjne kontynuowane ¹²⁾	Nowe wydatki inwestycyjne ¹³⁾	Wydatki majątkowe w formie dotacji
		Splaty kredytów, pożyczek i wykup papierów wartościowych	Wydatki bieżące na wynagrodzenia i składki od nich naliczane	Wydatki związane z funkcjonowaniem organów jednostki samorządu terytorialnego ¹¹⁾	Wydatki objęte limitem, o którym mowa w art. 226 ust. 3 pkt 4 ustawy	bieżące	majątkowe	Wydatki inwestycyjne kontynuowane ¹²⁾			
Lp	10	10.1	11.1	11.2	11.3	11.3.1	11.3.2	11.4	11.5	11.6	
Formuła					[11.3.1] + [11.3.2]						
2016	1 706 622,00	1 706 622,00	14 574 161,00	3 398 073,00	0,00	0,00	0,00	0,00	3 495 845,00	290 000,00	
2017	1 460 250,00	1 460 250,00	15 125 000,00	3 400 000,00	0,00	0,00	0,00	0,00	1 930 000,00	0,00	
2018	2 245 832,00	2 245 832,00	15 608 000,00	3 600 000,00	0,00	0,00	0,00	0,00	2 234 070,00	0,00	
2019	2 025 000,00	2 025 000,00	16 225 000,00	3 800 000,00	0,00	0,00	0,00	0,00	1 544 480,00	0,00	
2020	2 300 000,00	2 300 000,00	16 800 000,00	4 000 000,00	0,00	0,00	0,00	0,00	1 558 360,00	0,00	
2021	2 200 000,00	2 200 000,00	17 352 000,00	4 200 000,00	0,00	0,00	0,00	0,00	1 572 240,00	0,00	
2022	2 600 000,00	2 600 000,00	17 910 000,00	4 450 000,00	0,00	0,00	0,00	0,00	1 389 590,00	0,00	
2023	2 000 000,00	2 000 000,00	18 462 000,00	4 500 000,00	0,00	0,00	0,00	0,00	2 000 000,00	0,00	
2024	2 170 000,00	2 170 000,00	18 895 000,00	4 550 000,00	0,00	0,00	0,00	0,00	2 000 000,00	0,00	
2025	1 700 000,00	1 700 000,00	19 325 000,00	4 800 000,00	0,00	0,00	0,00	0,00	2 000 000,00	0,00	

10) Przeznaczenie nadwyżki budżetowej, inne niż splaty kredytów, pożyczek i wykup papierów wartościowych, wymaga określenia w objaśnieniach do wieloletniej prognozy finansowej.

11) W pozycji wykazuje się kwoty wydatków w ramach zadań własnych klasyfikowanych w dziale 750- Administracja publiczna w rozdziałach właściwych dla organów i urzędów jednostki samorządu terytorialnego (rozdziały od 75017 do 75023).

12) W pozycji wykazuje się wartość inwestycji rozpoczętych co najmniej w poprzednim roku budżetowym, którego dotyczy kolumna.

13) W pozycji wykazuje się wartość nowych inwestycji, które planuje się rozpocząć w roku, którego dotyczy kolumna.

y. Paolli

Wyszczególnienie	Finansowanie programów, projektów lub zadań realizowanych z udziałem środków, o których mowa w art. 5 ust. 1 pkt 2 i 3 ustawy								
	Dochody bieżące na programy, projekty lub zadania finansowane z udziałem środków, o których mowa w art. 5 ust. 1 pkt 2 i 3 ustawy	w tym:		Dochody majątkowe na programy, projekty lub zadania finansowane z udziałem środków, o których mowa w art. 5 ust. 1 pkt 2 i 3 ustawy	w tym:		Wydatki bieżące na programy, projekty lub zadania finansowane z udziałem środków, o których mowa w art. 5 ust. 1 pkt 2 i 3 ustawy	w tym:	
		środki określone w art. 5 ust. 1 pkt 2 ustawy	w tym:		środki określone w art. 5 ust. 1 pkt 2 ustawy	w tym:		finansowane środkami określonymi w art. 5 ust. 1 pkt 2 ustawy	Wydatki bieżące na realizację programu, projektu lub zadania wynikające wyłącznie z zawartych umów z podmiotem dysponującym środkami, o których mowa w art. 5 ust. 1 pkt 2 ustawy
			środki określone w art. 5 ust. 1 pkt 2 ustawy wynikające wyłącznie z zawartych umów na realizację programu, projektu lub zadania ¹⁴⁾			środki określone w art. 5 ust. 1 pkt 2 ustawy wynikające wyłącznie z zawartych umów na realizację programu, projektu lub zadania			
Łp	12.1	12.1.1	12.1.1.1	12.2	12.2.1	12.2.1.1	12.3	12.3.1	12.3.2
Formuła									
2016	15 201,00	11 627,00	0,00	23 909,00	23 909,00	0,00	16 103,00	11 627,00	0,00
2017	0,00	0,00	0,00	0,00	0,00	0,00	0,00	0,00	0,00
2018	0,00	0,00	0,00	0,00	0,00	0,00	0,00	0,00	0,00
2019	0,00	0,00	0,00	0,00	0,00	0,00	0,00	0,00	0,00
2020	0,00	0,00	0,00	0,00	0,00	0,00	0,00	0,00	0,00
2021	0,00	0,00	0,00	0,00	0,00	0,00	0,00	0,00	0,00
2022	0,00	0,00	0,00	0,00	0,00	0,00	0,00	0,00	0,00
2023	0,00	0,00	0,00	0,00	0,00	0,00	0,00	0,00	0,00
2024	0,00	0,00	0,00	0,00	0,00	0,00	0,00	0,00	0,00
2025	0,00	0,00	0,00	0,00	0,00	0,00	0,00	0,00	0,00

14) W pozycji 12.1.1.1, 12.2.1.1, 12.3.2, 12.4.2., 12.5.1, 12.6.1, 12.7.1 oraz 12.8.1. wykazuje się wyłącznie kwoty wynikające z umów na realizację programu, projektu lub zadania zawartych na dzień uchwalenia prognozy, a nieplanowanych do zawarcia w okresie prognozy.

Wyszczególnienie	Wydatki majątkowe na programy, projekty lub zadania finansowane z udziałem środków, o których mowa w art. 5 ust. 1 pkt 2 i 3 ustawy	w tym:	Wydatki majątkowe na realizację programu, projektu lub zadania wynikające wyłącznie z zawartych umów z podmiotem dysponującym środkami, o których mowa w art. 5 ust. 1 pkt 2 ustawy	Wydatki na wkład krajowy w związku z umową na realizację programu, projektu lub zadania finansowanego z udziałem środków, o których mowa w art. 5 ust. 1 pkt 2 ustawy bez względu na stopień finansowania tymi środkami	w tym:	Wydatki na wkład krajowy w związku z zawartą po dniu 1 stycznia 2013 r. umową na realizację programu, projektu lub zadania finansowanego w co najmniej 60% środkami, o których mowa w art. 5 ust. 1 pkt 2 ustawy ¹⁵⁾	w tym:	Przychody z tytułu kredytów, pożyczek, emisji papierów wartościowych powstające w związku z umową na realizację programu, projektu lub zadania finansowanego z udziałem środków, o których mowa w art. 5 ust. 1 pkt 2 ustawy bez względu na stopień finansowania tymi środkami	w tym:
		finansowane środkami określonymi w art. 5 ust. 1 pkt 2 ustawy			w związku z już zawartą umową na realizację programu, projektu lub zadania		w związku z już zawartą umową na realizację programu, projektu lub zadania		w związku z już zawartą umową na realizację programu, projektu lub zadania
Lp	12.4	12.4.1	12.4.2	12.5	12.5.1	12.6	12.6.1	12.7	12.7.1
Formuła									
2016	0,00	0,00	0,00	0,00	0,00	0,00	0,00	0,00	0,00
2017	0,00	0,00	0,00	0,00	0,00	0,00	0,00	0,00	0,00
2018	0,00	0,00	0,00	0,00	0,00	0,00	0,00	0,00	0,00
2019	0,00	0,00	0,00	0,00	0,00	0,00	0,00	0,00	0,00
2020	0,00	0,00	0,00	0,00	0,00	0,00	0,00	0,00	0,00
2021	0,00	0,00	0,00	0,00	0,00	0,00	0,00	0,00	0,00
2022	0,00	0,00	0,00	0,00	0,00	0,00	0,00	0,00	0,00
2023	0,00	0,00	0,00	0,00	0,00	0,00	0,00	0,00	0,00
2024	0,00	0,00	0,00	0,00	0,00	0,00	0,00	0,00	0,00
2025	0,00	0,00	0,00	0,00	0,00	0,00	0,00	0,00	0,00

15) Przez program, projekt lub zadanie finansowane w co najmniej 60% środkami, o których mowa w art. 5 ust. 1 pkt 2 ustawy, należy rozumieć także taki program, projekt lub zadanie przynoszące dochód, dla których poziom finansowania ze środków, o których mowa w art. 5 ust. 1 pkt 2 ustawy, ustala się po odliczeniu zdyskontowanego dochodu obliczanego zgodnie z przepisami Unii Europejskiej dotyczącymi takiego programu, projektu lub zadania.

J. Paweł

Wyszczególnienie	Kwoty dotyczące przejęcia i spłaty zobowiązań po samodzielnych publicznych zakładach opieki zdrowotnej oraz pokrycia ujemnego wyniku								
	Przychody z tytułu kredytów, pożyczek, emisji papierów wartościowych powstające w związku z zawartą po dniu 1 stycznia 2013 r. umową na realizację programu, projektu lub zadania finansowanego w co najmniej 60% środkami, o których mowa w art. 5 ust. 1 pkt 2 ustawy	w tym: w związku z już zawartą umową na realizację programu, projektu lub zadania	Kwota zobowiązań wynikających z przejęcia przez jednostkę samorządu terytorialnego zobowiązań po likwidowanych i przekształcanych samodzielnych zakładach opieki zdrowotnej	Dochody budżetowe z tytułu dotacji celowej z budżetu państwa, o której mowa w art. 196 ustawy z dnia 15 kwietnia 2011 r. o działalności leczniczej (Dz. U. z 2013 r. poz. 217, z późn. zm.)	Wysokość zobowiązań podlegających umorzeniu, o którym mowa w art. 190 ustawy o działalności leczniczej	Wydatki na spłatę przejętych zobowiązań samodzielnego publicznego zakładu opieki zdrowotnej przekształconego na zasadach określonych w przepisach o działalności leczniczej	Wydatki na spłatę przejętych zobowiązań samodzielnego publicznego zakładu opieki zdrowotnej likwidowanego na zasadach określonych w przepisach o działalności leczniczej	Wydatki na spłatę zobowiązań samodzielnego publicznego zakładu opieki zdrowotnej przejętych do końca 2011 r. na podstawie przepisów o zakładach opieki zdrowotnej	Wydatki bieżące na pokrycie ujemnego wyniku finansowego samodzielnego publicznego zakładu opieki zdrowotnej
Lp	12.8	12.8.1	13.1	13.2	13.3	13.4	13.5	13.6	13.7
Formuła									
2016	0,00	0,00	0,00	0,00	0,00	0,00	0,00	0,00	0,00
2017	0,00	0,00	0,00	0,00	0,00	0,00	0,00	0,00	0,00
2018	0,00	0,00	0,00	0,00	0,00	0,00	0,00	0,00	0,00
2019	0,00	0,00	0,00	0,00	0,00	0,00	0,00	0,00	0,00
2020	0,00	0,00	0,00	0,00	0,00	0,00	0,00	0,00	0,00
2021	0,00	0,00	0,00	0,00	0,00	0,00	0,00	0,00	0,00
2022	0,00	0,00	0,00	0,00	0,00	0,00	0,00	0,00	0,00
2023	0,00	0,00	0,00	0,00	0,00	0,00	0,00	0,00	0,00
2024	0,00	0,00	0,00	0,00	0,00	0,00	0,00	0,00	0,00
2025	0,00	0,00	0,00	0,00	0,00	0,00	0,00	0,00	0,00

Wyszczególnienie	Dane uzupełniające o dług i jego spłacie						
	Spłaty rat kapitałowych oraz wykup papierów wartościowych, o których mowa w pkt. 5.1., wynikające wyłącznie z tytułu zobowiązań już zaciągniętych ^x	Kwota długu, którego planowana spłata dokona się z wydatków budżetu ^x	Wydatki zmniejszające dług ^x	w tym:			Wynik operacji niekasowych wpływających na kwotę długu (m.in. umorzenia, różnice kursowe) ^x
				spłata zobowiązań wymagalnych z lat poprzednich, innych niż w poz. 14.3.3 ^x	związane z umowami zaliczanymi do tytułów dłużnych wliczanych do państwowego długu publicznego ^x	wypłaty z tytułu wymagalnych poręczeń i gwarancji ^x	
Lp	14.1	14.2	14.3	14.3.1	14.3.2	14.3.3	14.4
Formuła							
2016	2 287 582,00	0,00	0,00	0,00	0,00	0,00	-128 750,00
2017	1 460 250,00	0,00	0,00	0,00	0,00	0,00	-137 750,00
2018	2 245 832,00	0,00	0,00	0,00	0,00	0,00	0,00
2019	2 025 000,00	0,00	0,00	0,00	0,00	0,00	-125 000,00
2020	2 300 000,00	0,00	0,00	0,00	0,00	0,00	-1 000 000,00
2021	2 200 000,00	0,00	0,00	0,00	0,00	0,00	0,00
2022	2 600 000,00	0,00	0,00	0,00	0,00	0,00	0,00
2023	2 000 000,00	0,00	0,00	0,00	0,00	0,00	0,00
2024	2 170 000,00	0,00	0,00	0,00	0,00	0,00	0,00
2025	1 700 000,00	0,00	0,00	0,00	0,00	0,00	0,00

* Informacja o spełnieniu wskaźnika spłaty zobowiązań określonego w art. 243 ustawy po uwzględnieniu zobowiązań związku współtworzonego przez jednostkę samorządu terytorialnego, oraz po uwzględnieniu ustawowych wyłączeń zostanie automatycznie wygenerowana przez aplikację wskazaną przez Ministra Finansów, o której mowa w § 4 ust. 1 rozporządzenia Ministra Finansów z dnia 10 stycznia 2013 r. w sprawie wieloletniej prognozy finansowej jednostki samorządu terytorialnego (Dz U poz 86, z późn zm). Automatyczne wyciszenia danych na podstawie wartości historycznych i prognozowanych przez jednostkę samorządu terytorialnego dotyczą w szczególności także poz. 9.6.-9.6.1 i pozycji z sekcji nr 16.

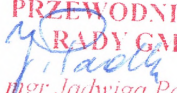
** Należy wskazać jedną z następujących podstaw prawnych; art. 240a ust. 4 / art. 240a ust. 8 / art. 240b ustawy określającą procedurę jaką objęta jest jednostka samorządu terytorialnego.
x - pozycje oznaczone symbolem „x” sporządza się na okres, na który zaciągnięto oraz planuje się zaciągnąć zobowiązania dłużne (prognoza kwoty długu). Okres ten nie podlega wydłużeniu w sytuacji planowania wydatków z tytułu niewymagalnych poręczeń i gwarancji. W przypadku planowania wydatków z tytułu niewymagalnych poręczeń i gwarancji w okresie dłuższym niż okres, na który zaciągnięto oraz planuje się zaciągnąć zobowiązania dłużne, informację o wydatkach z tytułu niewymagalnych poręczeń i gwarancji, wykraczających poza wspomniany okres, należy zamieścić w objaśnieniach do wieloletniej prognozy finansowej. W przypadku, gdy kwoty wydatków wynikające z limitów wydatków na przedsięwzięcia wykraczają poza okres prognozy kwoty długu to pozycje oznaczone symbolem „x” sporządza się do ostatniego roku, na który ustalono limit wydatków na realizację przedsięwzięć

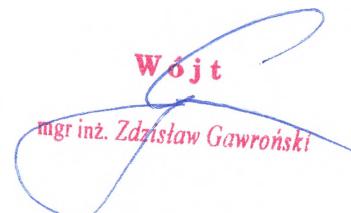
16) Pozycje sekcji 15 są wykazywane wyłącznie przez jednostki samorządu terytorialnego emitujące obligacje przychodowe.

17) Pozycje sekcji 16 wykazują wyłącznie jednostki objęte procedurą wynikającą z art. 240a lub art. 240b ustawy

SKARBNIK GMINY

mgr Hanna Koperska

**PRZEWODNICZĄCA
RADY GMINY**

mgr Jadwiga Padlewska

Wójt

mgr inż. Zdzisław Gawroński